

Apps voor Afasie

Een App (applicatie) is een klein computerprogramma voor smartphone of de tablet, zoals een iPad, iPhone of iPod Touch. De app die we deze keer bespreken is de 'Gespreksboek Lite'.

► De 'Gespreksboek' app kan een goed hulpmiddel zijn voor het voeren van een gesprek voor mensen met afasie die moeite hebben met het vinden van woorden, maar nog wel kunnen lezen op woordniveau. Deze app is ontwikkeld door de Afasie Vereniging Nederland op basis van het 'papieren' Gespreksboek van drs. Mia Verschaeve. Voor een optimaal gebruik van de Gespreksboek Lite app is het raadzaam om te trainen onder leiding van een logopedist en een of meer personen uit de omgeving van de getroffen bij deze training te betrekken.

Deze eerste (test)versie van de app is vooralsnog alleen beschikbaar voor iPad (IOS 5.0 of hoger) en gratis verkrijgbaar in de App Store onder de categorie Geneeskunde. U heeft een gratis online account van de iTunes Store nodig om deze app te kunnen downloaden.

Voordelen

- Prachtige, overzichtelijke en rustige layout. Een mooie app.
- Zeer uitgebreid, meer dan 3000 woorden en zinsdelen.
- Kleuren en picto's zijn functioneel
- Knoppen zijn makkelijk te bedienen.
- Heel duidelijke introductie, waarin de werking van de knoppen en onderdelen goed uitgelegd wordt.
- Werkt met hoogwaardige kwaliteit uitspraak vrouwenstem.
- Het toetsenbord geeft de mogelijkheid om woorden en zinnen nog verder aan te vullen.
- Kladblok en toetsenbord zijn ook apart te gebruiken.
- Deze app is te koppelen aan de apps Agenda, Maps en de website van de Afasie Vereniging Nederland. Bij de onderwerpen, datum, verjaardag en geboorteplaats, kom je terecht in deze apps en bij de website van de AVN.
- Met kopiëren en plakken kan een tekst geplaatst worden in een mail, maar ook in de app Notitie en in Google.

Nadelen

- Het is een uitgebreide app, zodat in het begin intensieve begeleiding nodig is.
- Omdat de app zo uitgebreid is, hebben sommige cliënten moeite om weer terug te keren naar het begin (start).
- Er zijn enkele foutjes in de uitspraak, bijvoorbeeld 'Hallo.. ik ben..' Engelse namen zoals David en Jaimy worden in het Nederlands uitgesproken.



Gespreksboek Lite

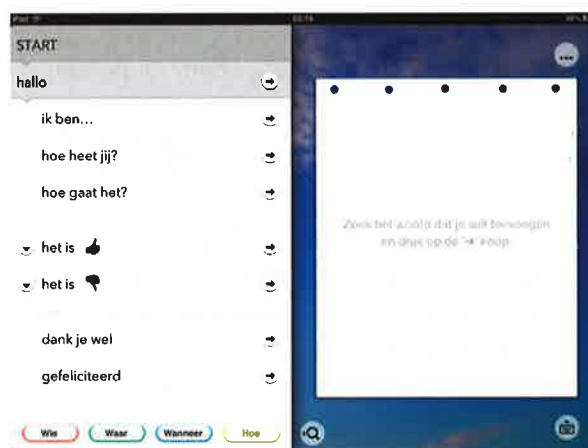
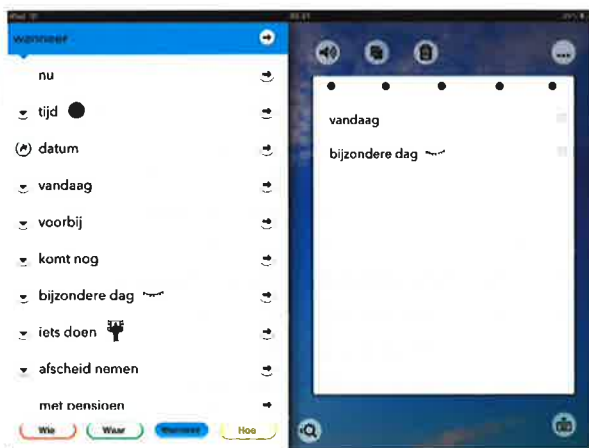
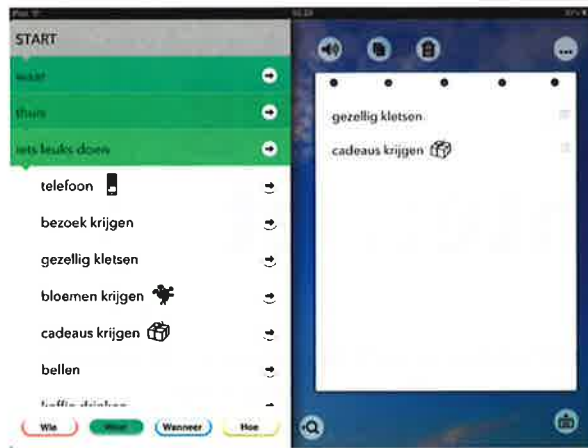
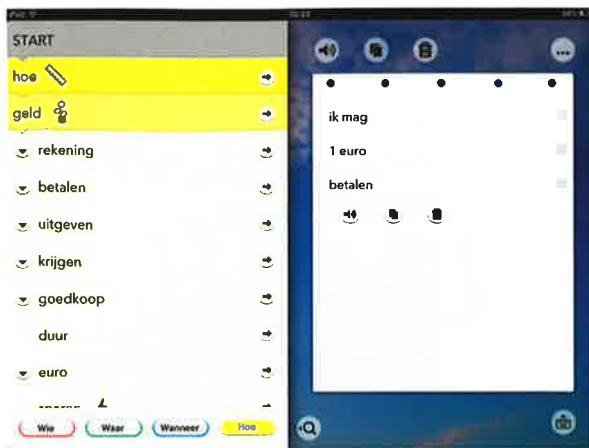
'Lite' in de naam van de app wil zeggen dat de gebruiker nadrukkelijk gevraagd wordt om de app te beoordelen op bruikbaarheid, zodat deze verder verbeterd kan worden. Daarvoor kunt u de vragenlijst van de AVN invullen en e-mailen, of een review maken in de App Store. Eind 2013 verschijnt van Gespreksboek Lite een uitgebreidere versie waarin u onder meer persoonlijke pagina's kunt aanmaken.

'Gespreksboek Lite' – de kenmerken:

- Gespreksboek Lite bestaat uit 2 onderdelen en 4 hoofdrubrieken. De onderdelen zijn 'Het Kladblok' en de 'Zoeker'. De hoofdrubrieken zijn 'Wie', 'Waar', 'Wanneer' en 'Hoe', elk in een eigen herkenbare kleur.
- Gespreksboek Lite bevat meer dan 3000 woorden en zinsdelen in diverse rubrieken.
- Gespreksboek Lite bevat voornamelijk woorden met af en toe een afbeelding.

Wat kunt u doen met het Gespreksboek Lite?

- Woorden zoeken met de Zoeker en deze op het kladblok plaatsen.
- Woorden combineren.
- Vragen stellen d.m.v. de 4 hoofdrubrieken Wie, Waar, Wanneer en Hoe.
- Woorden laten uitspreken.
- Woorden verwijderen.
- Woorden in een andere volgorde plaatsen.
- Woorden kopiëren en plakken in een andere App.
- Woorden toevoegen met het toetsenbord.



Wat vinden de gebruikers van Afasiecentrum Eindhoven van het Gespreksboek Lite.

Wij hebben de app gebruikt bij de communicatiegroep van de niet-sprekers en daarnaast is er individueel mee gewerkt. In het afasiecentrum is de begeleiding van de groepen in handen van (activiteiten)begeleiders, de logopedist geeft aansturing en heeft haar bevindingen gegeven.

De Communicatiegroep

Groep en begeleiding waren al bekend met het papieren gespreksboek, maar als app is het toch weer heel anders werken. Als begeleider moet je er even voor gaan zitten om de werkwijze van de app onder de knie te krijgen, ondanks de duidelijke uitleg van de werking. Zo hebben we binnen de groep geoefend met snel te vinden zinnen zoals "Hallo!", "Hoe gaat het?", "iets vertellen over..." zodat ze steeds meer gewend raken aan de app en een andere manier van werken. Doordat er nog geen persoonlijk pagina's in zitten hebben we de communicatieklappers er bij genomen. Zo sneed het mes aan twee kanten, oefenen met de app en de op maat gemaakte klapper.

Individuele begeleiding

Bij de individuele begeleiding is het van belang dat de gebruiker goed weet om te gaan met de iPad. Sommige cliënten wilden graag zelf de woorden zoeken en plaatsen op het werkblad. Hierbij is intensieve begeleiding nodig om de bedoeling en de werkwijze van de app over te brengen. Ook aan familie en andere naasten werd uitleg gegeven over de app.

Omdat de app zo uitgebreid is hebben sommige cliënten moeite om weer terug te keren naar het begin (start).

Cliënten vinden het erg fijn dat de apps Agenda en Maps erbij opgenomen zijn, maar men zou ook graag de app Foto erbij willen hebben. Dat geeft nog meer mogelijkheden voor de niet-spreker. De uitspraak wordt erg gewaardeerd evenals de mogelijkheid om te kopiëren naar je mail en naar Notitie.

Kortom: Hoe nuttig vindt Afasiecentrum Eindhoven deze app? Ons antwoord: 😊

Tilly van Bussel,
activiteitenbegeleidster Afasiecentrum Eindhoven